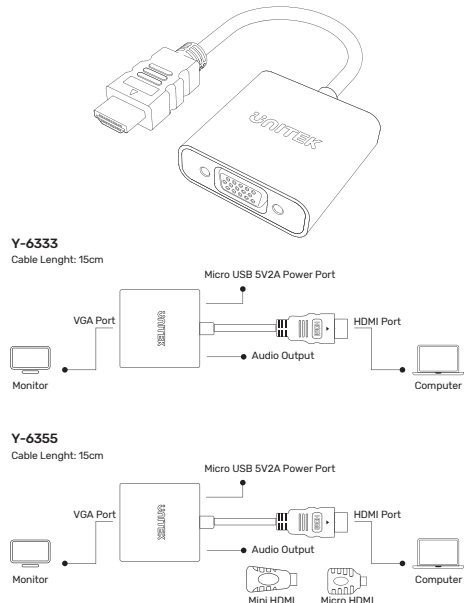


HDMI to VGA Adapter

With 3.5mm for Stereo Audio
External Micro USB Port For Optional Power Supply
Y-6333/Y-6355



Product Overview



English User Manual

Package Contents

- HDMI to VGA Adapter
- User Manual

⚠ Safety Notes

- Do not attempt to service or repair the product yourself. Leave any and all service work to qualified experts.
- Do not open the device or continue to operate it if it becomes damaged.
- Do not modify the product in any way. Doing so voids the warranty.
- Keep this product, like all electrical products, out of the reach of children!

ⓘ Warranty Disclaimer

UNITEK assumes no liability and provides no warranty for damage resulting from improper installation/mounting, improper use of the product or from failure to observe the operating instructions and/or safety notes.

Technical Data

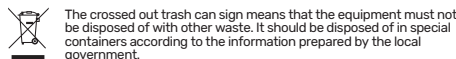
| | |
|---|---|
| Compatibility | HDMI port |
| Systems Supported (PC, Laptop & Tablet) | Windows XP or later ver. Mac OS X or later ver. Linux |
| Output Parameters | 1920 x 1200 Max. |

ⓘ Note

This cable is directional.

Service and Support

Further support information can be found here: www.unitek-products.com
Email: support@unitek-products.com



The crossed out trash can sign means that the equipment must not be disposed of with other waste. It should be disposed of in special containers according to the information prepared by the local government.

中文繁體 使用說明

包裝內容

- HDMI to VGA Adapter
- 使用說明

⚠ 安全須知

- 請勿嘗試自行維修或修理產品，建議將工作交給符合資格的專業技師。
- 如果設備損壞，請勿打開或繼續操作。
- 請勿以任何方式改造此產品。這樣做會使保費失效。
- 請將此產品與所有電子產品一樣，放在兒童接觸不到的地方！

ⓘ 免責聲明

對於因不正確的安裝、不正確的產品使用，或不遵守操作說明和/或安全說明而導致的損壞，UNITEK不承擔任何責任，也不提供任何保證。

技術數據

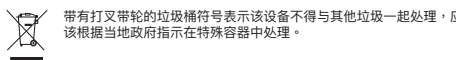
| | |
|----------------------|---|
| 兼容性 | HDMI 端口 |
| 系統支援 (PC、筆記本電腦和平板電腦) | Windows XP 或更高版本。 Mac OS X 或更高版本。 Linux |
| 輸出參數 | 1920 x 1200 Max. |

注意

此線材非雙向使用。

服務與支援

有關更多支持信息，請瀏覽：www.unitek-products.com
電郵：support@unitek-products.com



帶有打叉帶轮的垃圾桶符号表示该设备不得与其他垃圾一起处理，应根据当地政府指示在特殊容器中处理。

Čeština Návod k použití

Obsah balení

- HDMI to VGA Adapter
- Návod k použití

⚠ Bezpečnostní pokyny

- Do výrobku samovolně nezasahujte a neopravujte ho. Veškeré úkony údržby přenechejte příslušnému odbornému personálu.
- Výrobek neotvírejte a v případě poškození již dále nepoužívejte.
- Na výrobku neprovádějte žádné změny. Tím zanikají veškeré závazky ze záruky.
- Tento produkt, stejně jako všechny ostatní elektrické produkty, nepatří do rukou dětí!

ⓘ Vyloučení záruky

UNITEK nepřebírá žádnou odpovědnost nebo záruku za škody vzniklé neodbornou instalací, montáží nebo neodborným použitím výrobku nebo nedodržováním návodu k použití a/nebo bezpečnostních pokynů.

Technické údaje

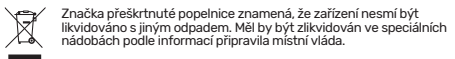
| | |
|---|---|
| Kompatibilita | Přípojka HDMI |
| Požadavky na systém (PC, notebook a tablet) | Windows XP or later ver. Mac OS X or later ver. Linux |
| Výstupní parametry | 1920 x 1200 Max. |

ⓘ Poznámka

Tento kabel je směrový.

Servis a podpora

Další podporné informace naleznete na adrese: www.unitek-products.com
E-mail: support@unitek-products.com



Značka přeškrtnuté popelnice znamená, že zařízení nesmí být likvidováno s jiným odpadem. Měl by být zlikvidován ve speciálních nádobách podle informací připravila místní vláda.

Deutsch Bedienungsanleitung

Packungsinhalt

- HDMI to VGA Adapter
- Bedienungsanleitung

⚠ Sicherheitshinweise

- Versuchen Sie nicht, das Produkt selbst zu warten oder zu reparieren. Überlassen Sie jegliche Wartungsarbeit dem zuständigen Fachpersonal.
- Öffnen Sie das Produkt nicht und betreiben Sie es bei Beschädigungen nicht weiter.
- Nehmen Sie keine Veränderungen am Gerät vor. Dadurch verlieren sie jegliche Gewährleistungsansprüche.
- Dieses Produkt gehört, wie alle elektrischen Produkte, nicht in Kinderhände!

ⓘ Haftungsausschluss

Die UNITEK übernimmt keinerlei Haftung oder Gewährleistung für Schäden, die aus unsachgemäßer Installation, Montage und unsachgemäßem Gebrauch des Produktes oder einer Nichtbeachtung der Bedienungsanleitung und/oder der Sicherheitshinweise resultieren.

Technische Daten

| | |
|---|---|
| Kompatibilität | HDMI-Anschluss |
| Systemvoraussetzung (PC, Laptop & Tablet) | Windows XP or later ver. Mac OS X or later ver. Linux |
| Ausgangsparameter | 1920 x 1200 Max. |

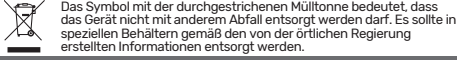
ⓘ Hinweis

Dieses Kabel ist richtungsgebunden.

Service und Support

Weitere Supportinformationen finden sie hier: www.unitek-products.com

Email: support@unitek-products.com



Das Symbol mit der durchgestrichenen Mülltonne bedeutet, dass das Gerät nicht mit anderem Abfall entsorgt werden darf. Es sollte in speziellen Behältern gemäß den von der örtlichen Regierung erstellten Informationen entsorgt werden.

Español Instrucciones de uso

Contenido del paquete

- HDMI to VGA Adapter
- Instrucciones de uso

⚠ Instrucciones de seguridad

- No intente mantener o reparar el aparato por cuenta propia. Encomiende cualquier trabajo de mantenimiento al personal especializado competente.
- No abra el producto y no lo siga operando de presentar deterioros.
- No realice cambios en el aparato. Esto conllevaría la pérdida de todos los derechos de la garantía.
- Este aparato, como todos los aparatos eléctricos, no debe estar en manos de los niños.

ⓘ Exención de responsabilidad

UNITEK no se responsabiliza ni concede garantía por los daños que surjan por una instalación, montaje o manejo incorrectos del producto o por la no observación de las instrucciones de manejo y/o de las instrucciones de seguridad.

Datos técnicos

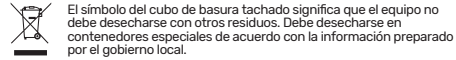
| | |
|---|---|
| Compatibilidad | Puerto HDMI |
| Requisitos del sistema (PC, computadora portátil y tableta) | Windows XP or later ver. Mac OS X or later ver. Linux |
| Parámetros de salida | 1920 x 1200 Max. |

ⓘ Nota

Este cable es direccional.

Servicio y soporte

Encontrar más información de soporte aquí: www.unitek-products.com
Correo electrónico: support@unitek-products.com



El símbolo del cubo de basura tachado significa que el equipo no debe desecharse con otros residuos. Debe desecharse en contenedores especiales de acuerdo con la información preparado por el gobierno local.

Français Mode d'emploi

Contenu de l'emballage

- HDMI to VGA Adapter
- Mode d'emploi

⚠ Consignes de sécurité

- Ne tentez pas de réparer l'appareil vous-même ni d'effectuer des travaux d'entretien. Déléguez tous travaux d'entretien à des techniciens qualifiés.
- Ne tentez pas d'ouvrir le produit en cas de détérioration et cessez de l'utiliser.
- N'apportez aucune modification à l'appareil. Des modifications vous feraient perdre vos droits de garantie.
- Cet appareil, comme tout appareil électrique, doit être gardé hors de portée des enfants !

ⓘ Exclusion de garantie

La société UNITEK décline toute responsabilité en cas de dommages provoqués par une installation, un montage ou une utilisation non conformes du produit ou encore provoqués par un non respect des consignes du mode d'emploi et/ou des consignes de sécurité.

Caractéristiques techniques

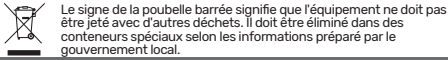
| | |
|---|---|
| Compatibilité | Connexion HDMI |
| Configuration requise (PC, ordinateur portable et tablette) | Windows XP or later ver. Mac OS X or later ver. Linux |
| Paramètres de sortie | 1920 x 1200 Max. |

ⓘ Remarque

Ce câble est sensible à la direction.

Service et assistance

Vous trouvez ici de plus amples informations concernant l'assistance : www.unitek-products.com Email : support@unitek-products.com



Le signe de la poubelle barrée signifie que l'équipement ne doit pas être jeté avec d'autres déchets. Il doit être éliminé dans des conteneurs spéciaux selon les informations préparé par le gouvernement local.

Italiano Istruzioni per l'uso

Contenuto della confezione

- HDMI to VGA Adapter
- Istruzioni per l'uso

⚠ Indicazioni di sicurezza:

- Non tentare di aggiustare o riparare l'apparecchio da soli. Fare eseguire qualsiasi lavoro di riparazione al personale specializzato competente.
- Non aprire il prodotto e non utilizzarlo più se danneggiato.
- Non apportare modifiche all'apparecchio per evitare di perdere i diritti di garanzia.
- Tenere questo apparecchio, come tutte le apparecchiature elettriche, fuori dalla portata dei bambini!

ⓘ Esclusione di garanzia

UNITEK non si assume alcuna responsabilità per i danni derivati dal montaggio o l'utilizzo scorretto del prodotto, nonché dalla mancata osservanza delle istruzioni per l'uso e/o delle indicazioni di sicurezza.

Dati tecnici

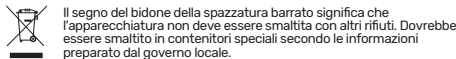
| | |
|--|---|
| Compatibilità | Attacco HDMI |
| Systemevereisten (PC, laptop e tablet) | Windows XP or later ver. Mac OS X or later ver. Linux |
| Parametri di uscita | 1920 x 1200 Max. |

ⓘ Avvertenza

Questo cavo è direzionale.

Assistenza e support

Ulteriori informazioni sul supporto sono disponibili qui: www.unitek-products.com
E-mail: support@unitek-products.com



Il segno del bidone della spazzatura barrato significa che l'apparecchiatura non deve essere smaltita con altri rifiuti. Dovrebbe essere smaltito in contenitori speciali secondo le informazioni preparato dal governo locale.

Magyar Használati útmutató

A csomag tartalma

- HDMI to VGA Adapter
- Használati útmutató

⚠ Biztonsági előírások

- Ne kísérleje meg a készülék saját karbantartását vagy javítását. Bármely karbantartási munkát bizon illetékes szakemberre.
- Ne nyissa ki a terméket és sérülés esetén ne üzemeltesse tovább.
- Ne végezzen módosítást a készüléken. Ebben az esetben minden garanciaigény megszűnik.
- Ez a készülék, mint minden elektromos készülék, nem gyermekek kezébe való!

ⓘ Szavatosság kizárása

A UNITEK semmilyen felelősséget vagy szavatosságot nem vállal a termék szakszerűtlen telepítéséből, szereléséből és szakszerűtlen használatából, vagy a kezelési útmutató és/vagy a biztonsági előírások be nem tartásából eredő károkért.

Műszaki adatok

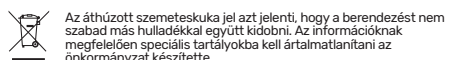
| | |
|--|---|
| Kompatibilitás | HDMI csatlakozó |
| Rendszerkövetelmény (PC, laptop és táblagép) | Windows XP or later ver. Mac OS X or later ver. Linux |
| Kimeneti paraméterek | 1920 x 1200 Max. |

ⓘ Hivatkozás

Ez a kábel irányított.

Szervíz és támogatás

További támogatási információt itt talál: www.unitek-products.com
Email: support@unitek-products.com



Az áthúzott szemeteskosza jel azt jelenti, hogy a berendezést nem szabad más hulladékkal együtt kidobni. Az információknak megfelelően speciális tartályokba kell ártalmatlanítani az önkormányzat készítette.

Nederlandse Taal Gebruiksaanwijzing

Inhoud van de verpakking

- HDMI to VGA Adapter
- Gebruiksaanwijzing

⚠ Veiligheidsinstructies

- Probeer niet het product zelf te onderhouden of te repareren. Laat onderhouds- en reparatiewerkzaamheden door vakpersoneel uitvoeren.
- Open het product niet en gebruik het niet meer als het beschadigd is.
- Verander niets aan het toestel. Daardoor vervalt elke aanspraak op garantie.
- Elektrische apparaten dienen buiten het bereik van kinderen gehouden te worden!

ⓘ Uitsluiting van garantie en aansprakelijkheid

UNITEK aanvaardt geen enkele aansprakelijkheid of garantieclaims voor schade of gevolgschade, welke door ondeskundige installatie, montage en ondeskundig gebruik van het product ontstaan of het resultaat zijn van het niet in acht nemen van de bedieningsinstructies en/of veiligheidsinstructies.

Technische specificities

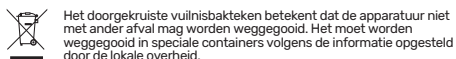
| | |
|--|---|
| Compatibiliteit | HDMI aansluiting |
| Systemvereisten (PC, laptop en tablet) | Windows XP or later ver. Mac OS X or later ver. Linux |
| Uitvoerparameters | 1920 x 1200 Max. |

ⓘ Aanwijzing

Deze kabel is richtinggebonden.

Service en support

Meer support-informatie vindt u hier: www.unitek-products.com
E-mail adres: support@unitek-products.com



Het doorgekruiste vuilnisbakteken betekent dat de apparatuur niet met ander afval mag worden weggegooid. Het moet worden weggegooid in speciale containers volgens de informatie opgesteld door de lokale overheid.

Język Polski Instrukcja obsługi

Zawartość opakowania

- HDMI to VGA Adapter
- Instrukcja obsługi

⚠ Wskazówki bezpieczeństwa

- Nie próbować naprawiać samodzielnie urządzenia. Prace serwisowe zlecać wykwalifikowanemu personelowi technicznemu.
- Nie otwieraj produktu i nie używać go, gdy jest uszkodzony.
- Nie modyfikować urządzenia. Prowadzi to do utraty wszelkich roszczeń z tytułu gwarancji.
- Trzymać urządzenie, jak wszystkie urządzenia elektryczne, z dala od dzieci!

ⓘ Wylączenie odpowiedzialności

UNITEK nie udziela gwarancji ani nie odpowiada za szkody wskutek niewłaściwej instalacji, montażu oraz nieprawidłowego stosowania produktu lub nieprzestrzegania instrukcji obsługi i/lub wskazówek bezpieczeństwa.

Dane techniczne

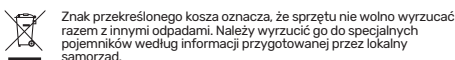
| | |
|---|---|
| Kompatybilność | Port HDMI |
| Wymagania systemowe (PC, laptop i tablet) | Windows XP or later ver. Mac OS X or later ver. Linux |
| Parametry wyjściowe | 1920 x 1200 Max. |

ⓘ Wskazówki

Ten kabel jest kierunkowy.

Servis i pomoc techniczna

Dodatkowe informacje są dostępne na stronie: www.unitek-products.com
E-mail: support@unitek-products.com



Znak przekreślonego kosza oznacza, że sprzętu nie wolno wyrzucać razem z innymi odpadami. Należy wyrzucić go do specjalnych pojemników według informacji przygotowanej przez lokalny samorząd.

Slovenski Jezik Návod na použitie

Obsah balenia

- HDMI to VGA Adapter
- Návod na použitie

⚠ Bezpečnostné upozornenia

- Nepokúšajte sa prístroj samostatne ošetrovať alebo opravovať. Prenehajte akékoľvek úkony údržby kompetentnému odbornému personálu.
- Výrobok neotvárajte a nepoužívajte ho ďalej, ak je poškodený.
- Na zariadení/prístroji nerobte žiadne zmeny. Má to za následok stratu akýchkoľvek nárokov na plnenie zo záruky.
- Tento prístroj, rovnako ako všetky elektrické zariadenia, nepatrí do detských rúk!

ⓘ Vylúčenie záruky

UNITEK neručí/nezodpovedá za škody vyplývajúce z neodbornej inštalácie, montáže alebo neodborného používania výrobku alebo z nerešpektovania návodu na používanie a/alebo bezpečnostných pokynov.

Technické údaje

| | |
|--|---|
| Kompatibilita | HDMI port |
| Systemové požiadavky (PC, prenosný počítač a tablet) | Windows XP or later ver. Mac OS X or later ver. Linux |
| Výstupné parametre | 1920 x 1200 Max. |

ⓘ Poznámka

Tento kábel je smerový.

Servis a podpora

Dalšie informácie o podpore nájdete tu: www.unitek-products.com
E-mail: support@unitek-products.com



Het doorgekruiste vuilnisbakteken betekent dat de apparatuur niet met ander afval mag worden weggegooid. Het moet worden weggegooid in speciale containers volgens de informatie opgesteld door de lokale overheid.

Русский Руководство по эксплуатации

Комплект поставки

- HDMI to VGA Adapter
- Руководство по эксплуатации

⚠ Техника безопасности

- Не пытайтесь обслуживать или ремонтировать изделие самостоятельно. Доверьте все работы по обслуживанию квалифицированным специалистам.
- Не открывайте устройство и не продолжайте использовать его, если оно повреждено.
- Ни в коем случае не модифицируйте продукт. Это приводит к аннулированию гарантии.
- Храните это изделие, как и все электрические изделия, в недоступном для детей месте!

ⓘ Отказ от гарантийных обязательств

Компания UNITEK не несет ответственность за ущерб, возникший вследствие неправильного монтажа, подключения и использования изделия не по назначению, а также вследствие несоблюдения инструкции по эксплуатации и техники безопасности.

Технические характеристики

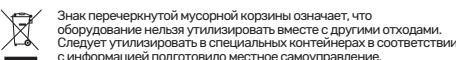
| | |
|--|---|
| Совместимость | Разъем HDMI |
| Требования к системе (ПК, ноутбук и планшет) | Windows XP or later ver. Mac OS X or later ver. Linux |
| Выходные параметры | 1920 x 1200 Max. |

ⓘ Примечание

Этот кабель направленный.

Отдел техобслуживания

Подробнее смотрите здесь: www.unitek-products.com
Электронное письмо: support@unitek-products.com



Знак перечеркнутой мусорной корзины означает, что оборудование нельзя утилизировать вместе с другими отходами. Следует утилизировать в специальных контейнерах в соответствии с информацией подготовило местное самоуправление.